

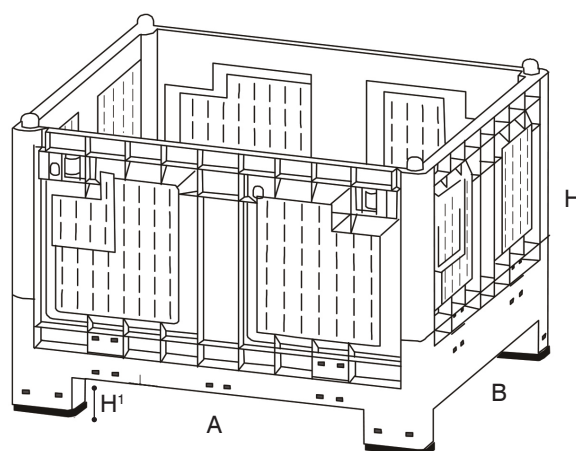
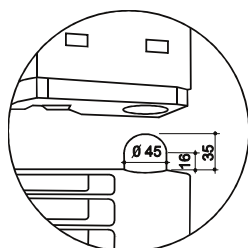


INTERBOX s.a. - Via dei Balconi, 11 - CH 6917 BARBENGO (LUGANO)

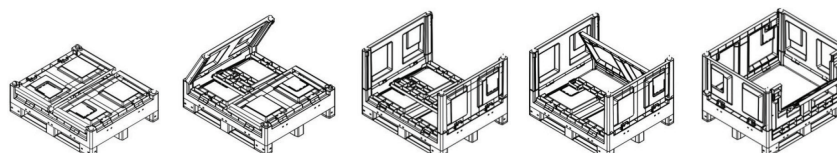
TEL. +41 (0)91 9945545 - FAX. +41 (0)91 9942260 - e-mail: info@interbox.ch - www.interbox.ch

GRANDI CONTENITORI / LOGISTICA E MOVIMENTAZIONE

CARGO FOLD 700 - GRIGLIATO



56/IIP - IPPR 936



Cargo Fold 700 grigliato, il primo cargopallet a pareti abbattibili disponibile con ruote, specifico per il settore agroalimentare, è completamente ripiegabile, permette di guadagnare il 63% di volume in caso di contenitori vuoti da trasportare o a magazzino: una pila di 8 contenitori chiusi è alta come una pila di 3 contenitori aperti. Le speciali ruote in poliammide bianco, fissate alla base del Cargo, sono comprensive di apposite traverse in acciaio zincato a caldo per garantire tenuta e stabilità al carico e consentono l'utilizzo con carichi gravosi, fino a 600 Kg. I modelli per uso alimentare sono dotati di forature smussate con raggio di curvatura interno, per non danneggiare le merci più delicate. Pareti e fondo ultraslisci e facilmente lavabili garantiscono la massima igiene. La sovrapposizione dei Cargo Fold 700 è assicurata da 4 spine cilindro/sferiche ricavate direttamente da stampo sulla parte superiore del contenitore, che si incastrano in opportune sedi ricavate sul fondo dei piedini/travette del contenitore stesso. I 35 mm di incasso garantiscono la massima sicurezza e stabilità della sovrapposizione. In HDPE, PP o RPP, è privo di inserti metallici e totalmente riciclabile. Piedi, cerniere e chiavistelli neri sono subito identificabili sulle pareti. La struttura, interamente smontabile, consente la rapida sostituzione di parti eventualmente danneggiate. Le pareti sono predisposte per il portaetichette e sono personalizzabili con il logo aziendale. Disponibile anche nella versione con portello.

Capacità massima: 650 dm³

Portata massima: 200 kg con carico uniformemente distribuito - in sovrapposizione: 800 kg.

Colori: Verde Alimentare Grigio Scuro Ecologico Prodotto Personalizzabile (per quantitativi minimi)

Materiale: HDPE PP RPP Inattaccabile da acidi, grassi e solventi.

Dimensioni

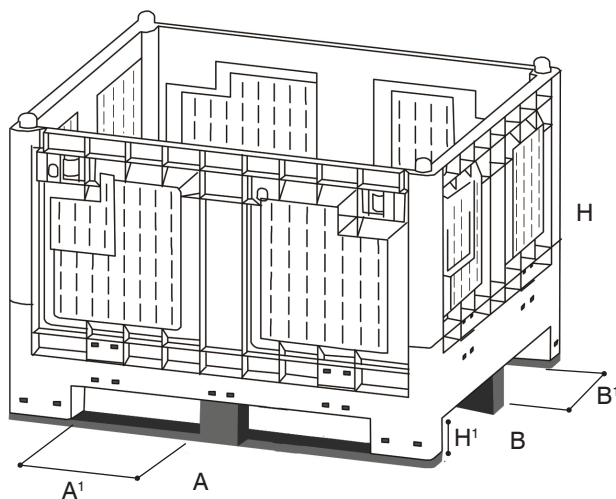
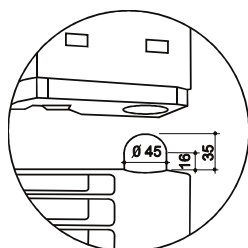
ARTICOLO	DIMENSIONI ESTERNE mm			DIMENSIONI INTERNE mm		
	A	B	H	A	B	H
CARGO FOLD 700 - GRIGLIATO con 4 piedi	1200	1000	847	1120	920	654
CARGO FOLD 700 - GRIGLIATO con 4 ruote	1220	1000	854	1120	920	654
Luce tra i piedi	830	800	120 (H')			
Luce d'inforcamento con piedi			120 (H')			
Interasse tra le 2 spine cilindro/sferiche	1120	920	120 (H')			
Incasso per l'impilabilità			35			
Dimensioni del portello	782	40	326			
Altezza di 8 contenitori chiusi			2675			
Altezza di 7 contenitori chiusi			2345			
Altezza di 3 contenitori aperti			2471			
Altezza del contenitore chiuso			365			

L'ufficio commerciale è a vostra disposizione per consigliarvi la versione meglio indicata alle vostre necessità.

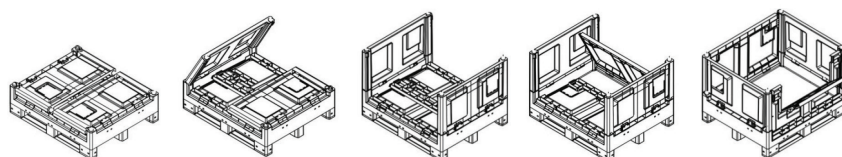


GRANDI CONTENITORI / LOGISTICA E MOVIMENTAZIONE

CARGO FOLD 700 - GRIGLIATO CON TRAVETTE



56/IIP - IPPR 936



Cargo Fold 700 grigliato con travette, specifico per il settore agroalimentare, è completamente ripiegabile, permette di guadagnare il 63% di volume in caso di contenitori vuoti da trasportare o a magazzino: una pila di 8 contenitori chiusi è alta come una pila di 3 contenitori aperti.

I modelli per uso alimentare sono dotati di forature smussate con raggio di curvatura interno, per non danneggiare le merci più delicate. Pareti e fondo ultralisci e facilmente lavabili garantiscono la massima igiene. In HDPE, PP o RPP, è privo di inserti metallici e totalmente riciclabile. La sovrapposizione dei Cargo Fold 700 è assicurata da 4 spine cilindro/sferiche ricavate direttamente da stampo sulla parte superiore del contenitore, che si incastrano in opportune sedi ricavate sul fondo dei piedini/travette del contenitore stesso.

I 35 mm di incasso garantiscono la massima sicurezza e stabilità della sovrapposizione. Travi, cerniere e chiavistelli neri sono subito identificabili sulle pareti. La struttura, interamente smontabile, consente la rapida sostituzione di parti eventualmente danneggiate. Le pareti sono predisposte per il porta-etichette e sono personalizzabili con il logo aziendale. Disponibile anche nella versione con portello.

Capacità massima: 650 dm³

Portata massima: 600 kg con carico uniformemente distribuito - in sovrapposizione: 2400 kg.

Colori: Verde Alimentare Grigio Ecologico Prodotto Personalizzabile (per quantitativi minimi)

Materiale: **HDPE** **PP** **RPP** Inattaccabile da acidi, grassi e solventi.

Dimensioni

ARTICOLO	DIMENSIONI ESTERNE mm			DIMENSIONI INTERNE mm			ESEMPI DI CAPACITÀ	
	A	B	H	A	B	H	PRODOTTO	Kg
CARGO FOLD 700 2 o 3 travette	1200	1000	847	1120	920	654	Arance	360
Luce tra i piedi - lato lungo con travetta	350 (A')	800	100 (H')				Carote	400
Luce tra i piedi - lato corto senza travetta		350 (B')					Cavolfiori	390
Luce tra i piedi - lato corto con travetta							Cicoria	185
Luce d'inforcamento con travette							Cipolle	360
Interasse tra le 2 spine cilindro/sferiche	1120	920					Kiwi	360
							Mele	300
Incasso per l'impilabilità			35				Meloni	370
Dimensioni del portello	782	40	326				Olive	410
Altezza di 8 contenitori chiusi			2675				Patate	430
Altezza di 7 contenitori chiusi			2345				Pere	360
Altezza di 3 contenitori aperti			2471				Pesche	360
Altezza del contenitore chiuso			365				Pomodori	430

L'ufficio commerciale è a vostra disposizione per consigliarvi la versione meglio indicata alle vostre necessità.