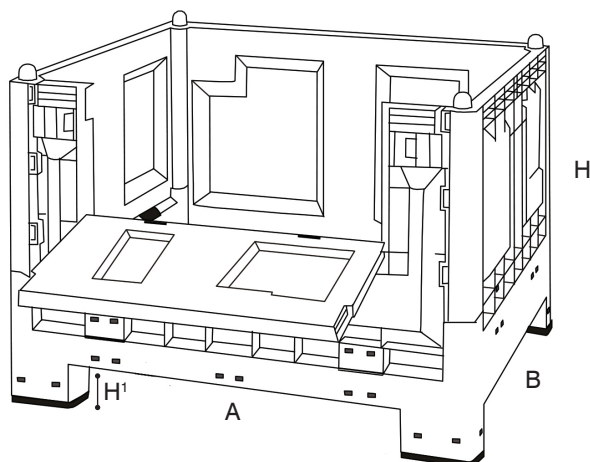
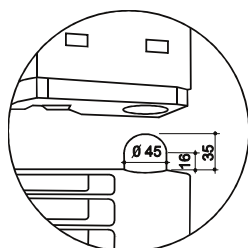


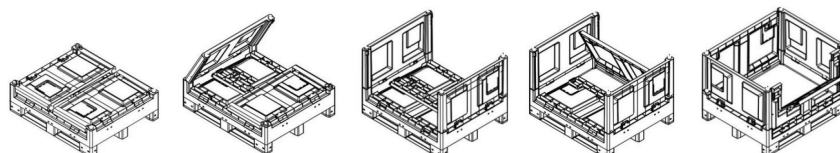


GRANDI CONTENITORI / LOGISTICA E MOVIMENTAZIONE

CARGO FOLD 700 - CON PORTELLO



56/IIP - IPPR 936



Cargo Fold 700 con portello, il primo cargopallet a pareti abbattibili disponibile con ruote, è ancora più flessibile e pronto a soddisfare le esigenze di trasporto e stoccaggio. Le speciali ruote in poliammide bianco, fissate alla base del Cargo, sono comprensive di apposite traverse in acciaio zincato a caldo per garantire tenuta e stabilità al carico e consentono l'utilizzo con carichi gravosi, fino a 600 Kg. Completamente ripiegabile, Cargo Fold 700 permette di guadagnare il 63% di volume in caso di contenitori vuoti da trasportare o a magazzino: una pila di 8 contenitori chiusi è alta come una pila di 3 contenitori aperti.

La sovrapposizione dei Cargo Fold 700 è assicurata da 4 spine cilindro/sferiche ricavate direttamente da stampo sulla parte superiore del contenitore, che si incastrano in opportune sedi ricavate sul fondo dei piedini/travette del contenitore stesso. I 35 mm di incasso garantiscono la massima sicurezza e stabilità della sovrapposizione. In HDPE, PP o RPP, è privo di inserti metallici e totalmente riciclabile. Piedi, cerniere e chiavistelli neri sono subito identificabili sulle pareti e la struttura, interamente smontabile, consente la rapida sostituzione di parti eventualmente danneggiate. Le pareti sono predisposte per il portaetichette e sono personalizzabili con il logo aziendale.

Capacità massima: 650 dm³

Portata massima: 200 kg con carico uniformemente distribuito - in sovrapposizione: 800 kg.

Colori: Grigio Alimentare Grigio Scuro Ecologico Prodotto Personalizzabile (per quantitativi minimi)

Materiale: Inattaccabile da acidi, grassi e solventi.

Dimensioni

ARTICOLO	DIMENSIONI ESTERNE mm			DIMENSIONI INTERNE mm		
	A	B	H	A	B	H
CARGO FOLD 700 - PORTELLO con 4 piedi	1200	1000	847	1120	920	654
CARGO FOLD 700 - PORTELLO con 4 ruote	1220	1000	854	1120	920	654
Luce tra i piedi	830	800	120 (H')			
Luce d'inforcamento con piedi			120 (H')			
Interasse tra le 2 spine cilindro/sferiche	1120	920	120 (H')			
Incasso per l'impilabilità			35			
Dimensioni del portello	782	40	326			
Altezza di 8 contenitori chiusi			2675			
Altezza di 7 contenitori chiusi			2345			
Altezza di 3 contenitori aperti			2471			
Altezza del contenitore chiuso			365			

L'ufficio commerciale è a vostra disposizione per consigliarvi la versione meglio indicata alle vostre necessità.

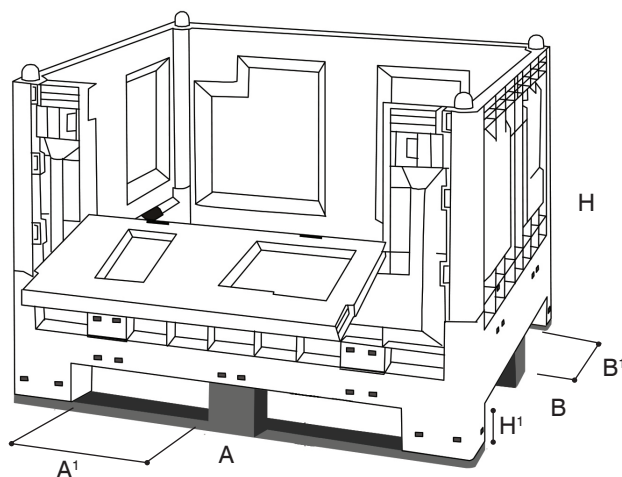
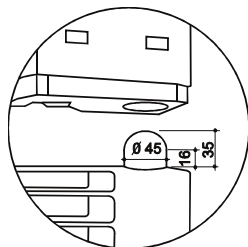


INTERBOX s.a. - Via dei Balconi, 11 - CH 6917 BARBENGO (LUGANO)

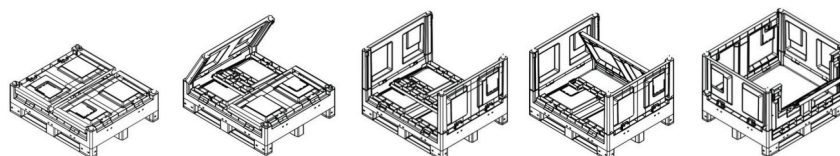
TEL. +41 (0)91 9945545 - FAX. +41 (0)91 9942260 - e-mail: info@interbox.ch - www.interbox.ch

GRANDI CONTENITORI / LOGISTICA E MOVIMENTAZIONE

CARGO FOLD 700 CON TRAVETTE



56/IIP - IPPR 936



Cargo Fold 700 con portello e travette è completamente ripiegabile e permette di guadagnare il 63% di volume in caso di contenitori vuoti da trasportare o a magazzino: una pila di 8 contenitori chiusi è alta come una pila di 3 contenitori aperti.

La sovrapposizione dei Cargo Fold 700 è assicurata da 4 spine cilindro/sferiche ricavate direttamente da stampo sulla parte superiore del contenitore, che si incastrano in opportune sedi ricavate sul fondo dei piedini/travette del contenitore stesso. I 35 mm di incasso garantiscono la massima sicurezza e stabilità della sovrapposizione. In HDPE, PP o RPP, è privo di inserti metallici e totalmente riciclabile. Travi, cerniere e chiavistelli neri sono subito identificabili sulle pareti. La struttura, interamente smontabile, consente la rapida sostituzione di parti eventualmente danneggiate. Le pareti sono predisposte per il portaetichette e sono personalizzabili con il logo aziendale.

Capacità massima: 650 dm³

Portata massima: 600 kg con carico uniformemente distribuito - in sovrapposizione: 2400 kg.

Colori: Grigio Alimentare Grigio Ecologico Prodotto Personalizzabile (per quantitativi minimi)

Materiale: Inattaccabile da acidi, grassi e solventi.

Dimensioni

ARTICLE	EXTERNAL SIZE mm			INTERNAL SIZE mm		
	A	B	H	A	B	H
CARGO FOLD 700 2 o 3 travette	1200	1000	847	1120	920	654
Luce tra i piedi - lato lungo con travetta	350 (A')					
Luce tra i piedi - lato corto senza travetta		800				
Luce tra i piedi - lato corto con travetta		350 (B')				
Luce d'inforcamento con travette			100 (H')			
Interasse tra le 2 spine cilindro/sferiche	1120	920				
Incasso per l'impilabilità			35			
Dimensioni del portello	782	40	326			
Altezza di 8 contenitori chiusi			2675			
Altezza di 7 contenitori chiusi			2345			
Altezza di 3 contenitori aperti			2471			
Altezza del contenitore chiuso			365			

L'ufficio commerciale è a vostra disposizione per consigliarvi la versione meglio indicata alle vostre necessità.