

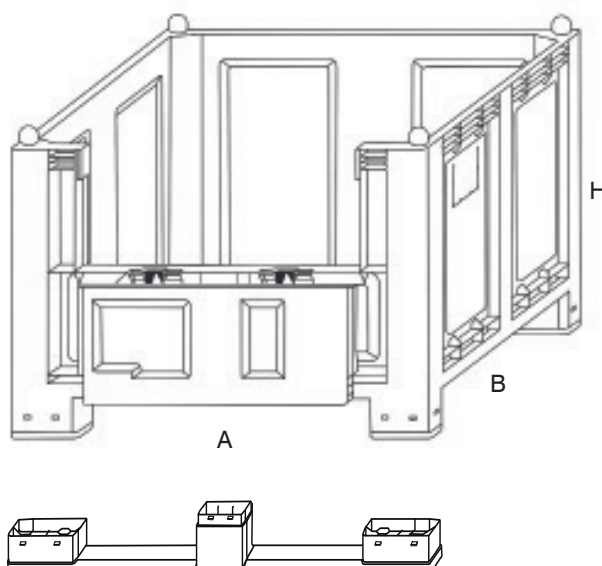
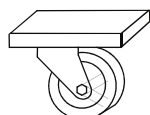
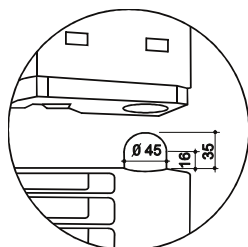


INTERBOX s.a. - Via dei Balconi, 11 - CH 6917 BARBENGO (LUGANO)

TEL. +41 (0)91 9945545 - FAX. +41 (0)91 9942260 - e-mail: info@interbox.ch - www.interbox.ch

GRANDI CONTENITORI / LOGISTICA E MOVIMENTAZIONE

CARGOPALLET 600 PLUS NEW CON PORTELLO



56/IIP - IPPR 936

Il CARGOPALLET 600 PLUS NEW, dotato di speciale PORTELLO ribaltabile, diventa ancora più accessibile all'interno, facilitando ulteriormente le operazioni di riempimento, svuotamento e pulizia, pur mantenendo le stesse caratteristiche degli altri Cargopallet 600 plus New. E' ancora più versatile e robusto grazie all'elevata rigidità strutturale, è sovrapponibile e forcabile con e senza ruote. La sovrapposizione dei Cargopallet 600 Plus New con portello è assicurata da 4 spine cilindro/sferiche ricavate direttamente da stampo sulla parte superiore del contenitore, che si incastrano in opportune sedi ricavate sul fondo dei piedini/travette del contenitore stesso. I 35 mm di incasso garantiscono la massima sicurezza e stabilità della sovrapposizione. La versione con 4 travette è indicata per carichi e condizioni di lavoro particolarmente gravosi e l'appoggio lungo tutto il perimetro consente tra l'altro l'impiego sui trasportatori a rulli senza intralci ed intoppi in corrispondenza di curve e scambi.

Capacità massima: 550 dm³

Portata massima: 500 kg con carico uniformemente distribuito - in sovrapposizione: 2000 kg, appoggio a terra con piedi o travette.

Versioni: con 4 piedi; con 2, 3 o 4 travette; con 4 ruote nere o 4 ruote arancio (per portata superiore) posizionate al centro di ogni lato o agli angoli; con 2 travette e 4 ruote

Accessori: coperchi, porta etichette, rubinetto a sfera, tappo a vite.

Colori: Grigio Alimentare Grigio Ecologico Prodotto Personalizzabile (per quantitativi minimi)

Materiale: Inattaccabile da acidi, grassi e solventi

Dimensioni

ARTICOLO	DIMENSIONI ESTERNE mm			DIMENSIONI INTERNE mm		
	A	B	H	A	B	H
CARGOPALLET 600 PLUS NEW con Portello + 4 piedi	1200	800	850	1130	725	690
CARGOPALLET 600 PLUS NEW con Portello + 2, 3 o 4 travette	1200	800	850	1130	725	690
CARGOPALLET 600 PLUS NEW con Portello + 4 ruote al centro	1200	800	900	1130	725	690
CARGOPALLET 600 PLUS NEW con Portello + 4 ruote agli angoli	1200	800	1000	1130	725	690
CARGOPALLET 600 PLUS NEW con Portello + 2 travette e 4 ruote	1200	800	1000	1130	725	690
Altezza dei piedi			120			
Luce tra i piedi	830	600				
Dimensioni del PORTELLO	782	40	326			
Interasse tra le 2 spine cilindro/sferiche	1120	720				

L'ufficio commerciale è a vostra disposizione per consigliarvi la versione meglio indicata alle vostre necessità.

CARGOPALLET 600 PORTELLO 04.02.050521

La Società, si riserva il diritto di modificare senza alcun preavviso le caratteristiche dei prodotti. I valori indicati sono tutti nominali, con una tolleranza del ± 1,5% per il Grigio Alimentare e del ± 3% per il Grigio Scuro Ecologico.